

Máy lọc không khí tiện dụng cho xe hơi

(Mã Sản Phẩm AP-1802)

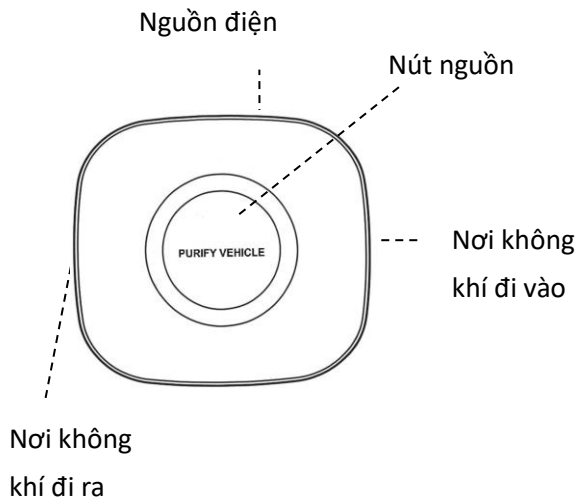
Hướng dẫn sử dụng

Cảm ơn bạn đã tin dùng Máy lọc không khí iCare.
Vui lòng đọc kĩ hướng dẫn sử dụng trước khi dùng.


TÊN CÁC BỘ PHẬN

Tên và chức năng của các bộ phận của máy lọc không khí AP-1802:

【MẶT TRƯỚC】



【MẶT SAU】



PHỤ KIỆN

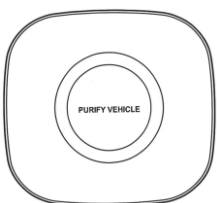
Toàn bộ sản phẩm bao gồm:

1. 01 Hướng dẫn sử dụng
2. 01 Phiếu bảo hành

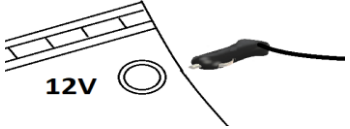
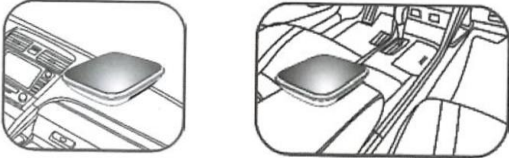

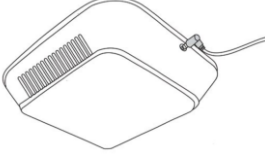
3. 01 Máy lọc không khí

4. 01 Bộ lọc HEPA

5. 01 Bộ sạc xe hơi
(01 đầu cắm điện & 01 cáp USB)



CÁCH SỬ DỤNG

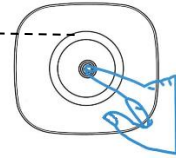
<p>(Trong xe)</p>  <ol style="list-style-type: none"> Kết nối dây sạc xe hơi với máy lọc không khí. Kết nối với ổ cắm trên xe hơi. Khởi động và máy bắt đầu hoạt động và làm sạch không khí. 	<p>(Trong nhà)</p>  <ol style="list-style-type: none"> Để sử dụng trong nhà, vui lòng kết nối cáp USB với cốc sạc USB. Cắm vào ổ điện trong nhà. Khởi động và máy bắt đầu hoạt động và làm sạch không khí. 
---	--

LƯU Ý:

- Khởi động máy lọc không khí trước khi bạn lên xe.
- Bạn nên thay bộ lọc sau mỗi 2 tháng sử dụng.

Đèn tín hiệu: 2 đèn tín hiệu










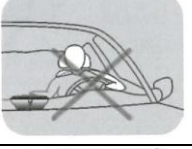






Xanh lá: bộ lọc đã được kết nối với nguồn và đang ở chế độ chờ.
Xanh dương: máy đang hoạt động.



(Nút bật-tắt nguồn)

THÔNG TIN AN TOÀN

Khi sử dụng các thiết bị điện, vui lòng đọc kỹ hướng dẫn trước khi sử dụng để giảm nguy cơ hỏa hoạn, điện giật và thương tích cho người dùng.

		<ul style="list-style-type: none"> ■ Dùng thân máy lau nhẹ nhàng thân máy. Không để nơi khí thoát ra và nút nguồn bị ướt ■ Tránh sử dụng chất tẩy rửa, dung môi dễ cháy và tránh để nước bắn vào máy 			<ul style="list-style-type: none"> ■ Tránh đặt đồ vật lên trên máy. ■ Đặt máy ở nơi thoáng, không có nhiều đồ vật xung quanh để tránh cản luồng không khí lưu thông
		<ul style="list-style-type: none"> ■ Tắt nguồn và ngắt điện khi vệ sinh hoặc thay bộ lọc. ■ Vệ sinh bộ lọc bằng vải mềm 			<ul style="list-style-type: none"> ■ Để xa tầm tay trẻ em
		<ul style="list-style-type: none"> ■ Để an toàn khi lái xe, khởi động máy khi đang dừng xe 			<ul style="list-style-type: none"> ■ Tránh đặt ngược máy lọc không khí, luôn giữ mặt trước hướng lên.
		<ul style="list-style-type: none"> ■ Tránh đặt sản phẩm vào túi khí an toàn 			<ul style="list-style-type: none"> ■ Máy lọc không khí được làm bằng vật liệu tái chế. Không vứt thân máy với các loại rác khác. Bộ lọc của máy được xem như rác thải thông thường.

Bộ phận Chăm sóc khách hàng iCare Style (Vietnam)Co., Ltd.:

Điện thoại: +84.28.3620.9340

Địa chỉ: Phòng 1905, 1060 Nguyễn Văn Linh, Phường Tân Phong, Quận 7, TP.HCM, Việt Nam

Email: service@icarestyle.com

Version: APUG180201

Printed in Vietnam